

**ctp**

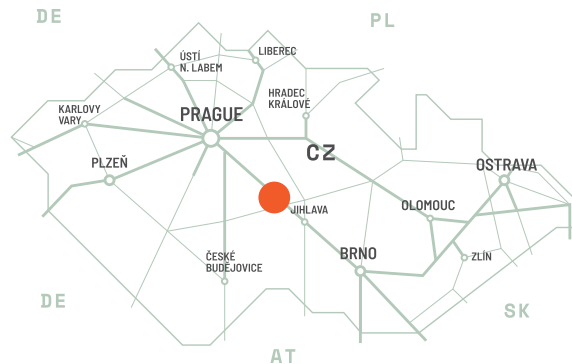
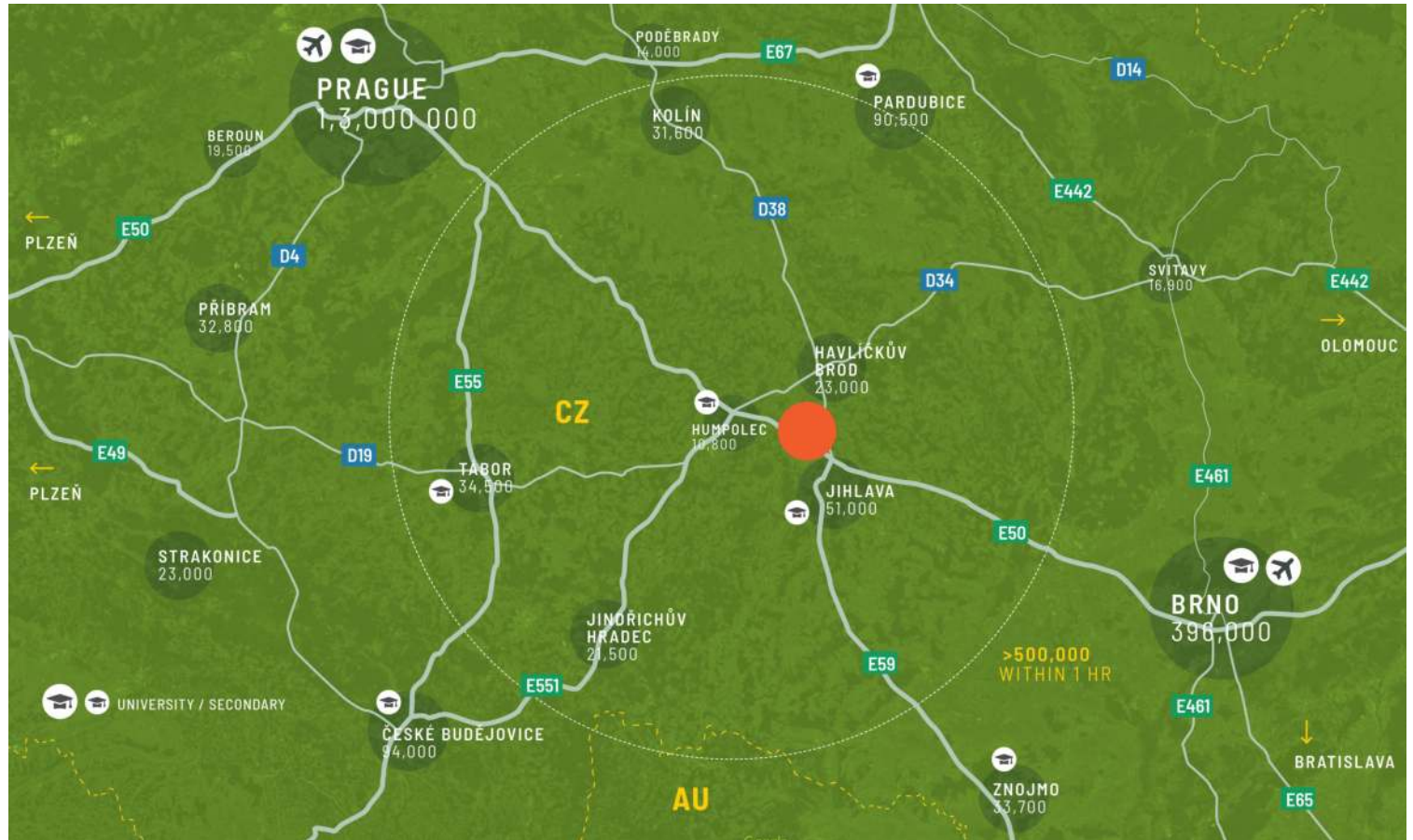
CTPark Jihlava



CZ

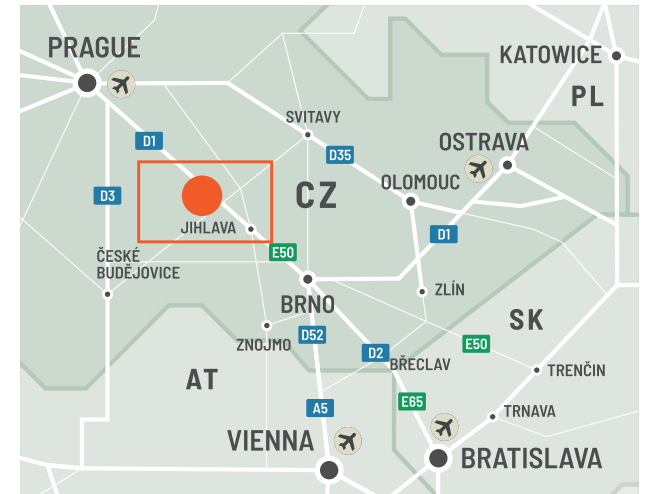
BENEFICII REGIONALE

.....



MARILE ORAȘE

Praga	105 km
Brno	95 km
Ostrava	251 km
Bratislava	209 km
Viena	172 km





CARACTERISTICILE PARCULUI

- ▶ Accesibilitate excelentă la 500 de metri de autostrada D1
- ▶ Amplasament strategic în inima CR
- ▶ 112.000 de persoane în Jihlava
- ▶ 3 universități în apropiere





DATE CHEIE ALE PARCULUI

# CTPark Jihlava

DISPONIBIL ACUM

0 m<sup>2</sup>

OPORTUNITATE DE DEZVOLTARE

0 m<sup>2</sup>

SUPRAFAȚA CONSTRUITĂ

27.706 m<sup>2</sup>

SUPRAFAȚA TOTALĂ

5,41 Ha



ctp

# ctPark NETWORK

WHERE YOU NEED TO BE  
**11 countries**

TRACK RECORD OF SUCCESS  
**14.6 mil. sqm GLA**



SPACE FOR YOU TO GROW  
**25.7 million sqm landbank**

SPACE FOR YOU TO GROW  
**≈1,500 clients**

### KEY

-  CTParks >100,000 sqm GLA
-  CTP Locations <100,000 sqm GLA
-  Mixed-use Parks
-  Planned

### MARKETS

-  Core markets
-  Growth markets
-  Western European markets



ctp

**Michal Přeb**

Dezvoltator Senior de Afaceri,  
Regiunea Boemia Centrală și de Nord

+420 778 734 734  
michal.prib@ctp.eu



CONTACTEAZA-MA